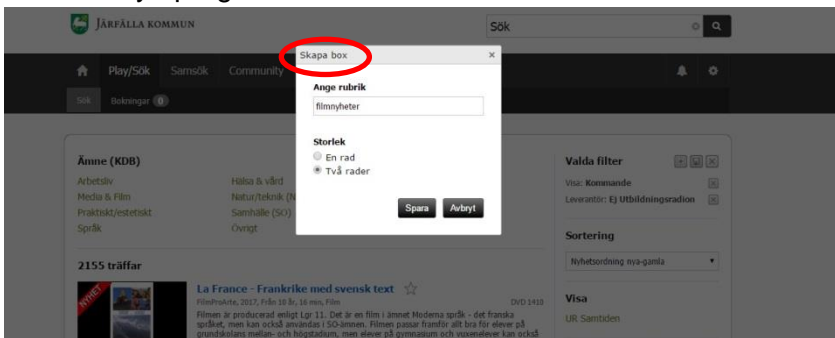


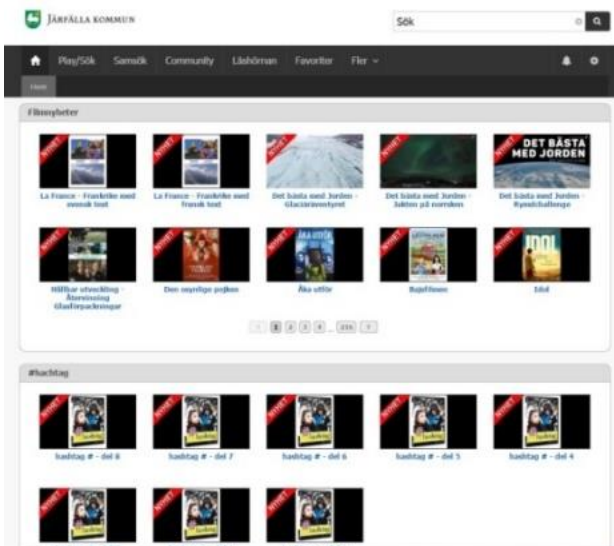
Så här skapar du enkelt en "box" och gör "urval"

Fördelen med att göra "boxar" är att du får snabb tillgång till valda filmer. Du kan välja en hel serie, ett ämne t.ex. planeter som ämne för din "box" Dina "boxar" är personliga och finns bara tillgängliga på din personliga förstasida. Du väljer innehåll med hjälp av våra filter/ämnen i högerspalten. Du kan även använda sökfunktionen. Alla "boxar" uppdaterar sig när vi lägger upp nya filmer, eller det kommer nya program i det ämnet du valt.




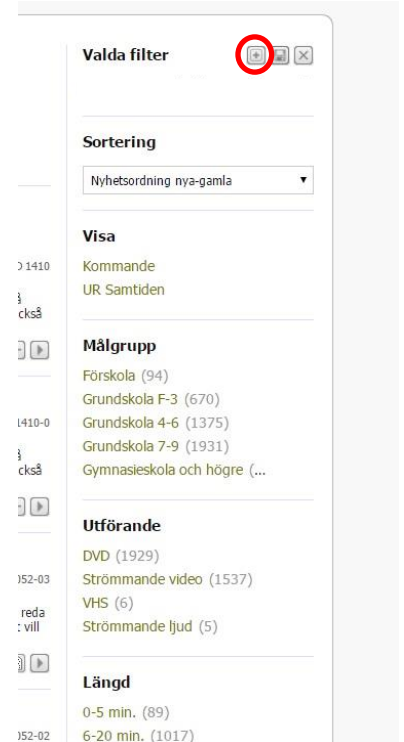
Gör så här efter att du gjort ditt val av filter: Tryck på knappen med +tecken, **skapa box**. Ange önskad rubrik, välj om filmerna ska visas på en eller två rader, **spara**.

Du kan skapa flera "boxar" och själv bestämma ordningsföljden genom att hålla ner musknappen och dra "boxen" till önskad plats.




För att hantera dina "boxar"

Gå in under  och välj inställningar uppe i menyfältet och välj sedan i vänsterspalten ditt användarnamn. Här kan du hantera alla dina "boxar".



Hur du lägger upp egna "Urval" av filmer

Gå in under  och välj inställningar uppe i menyfältet och välj (klicka) sedan i vänsterspalten på ditt användarnamn och skrolla ner till "urval". Här kan du med hjälp av filmnummer lägga in önskade filmer. Du kan handplocka filmer som du kan gruppera och blanda som du själv önskar. Du sparar och väljer publicera. Dina "Urval" visas på din personliga första sida. I "Urval" så uppdaterar du själv alla val av film.

Vi kan även komma ut till din skola/ ditt arbetslag för genomgång.

Kontakta annie.stam@jarfalla.se